

LAMIKER APPS[®]

TOPS · BASINS · SHOWER TRAYS · FURNITURE

by AZUVI

NUEVAS SOLUCIONES CERÁMICAS

LAMIKER APPS surge a partir de la idea de transformar la cerámica en piezas de mobiliario, dándole un valor añadido a las colecciones porcelánicas.

Con una amplia gama de acabados, LAMIKER APPS se convierte en la solución a medida para crear espacios de una presencia incomparable donde se refleja el cuidado y la pasión que se han utilizado en el diseño de cada detalle, ofreciendo la posibilidad de combinar un revestimiento o pavimento de la marca con sus piezas de mobiliario a juego.

NEW CERAMIC SOLUTION

LAMIKER APPS arises from the idea of transforming ceramics into pieces of furniture, giving an added value to porcelain collections.

With a wide range of finishes, LAMIKER APPS becomes the tailor-made solution to create spaces with an incomparable presence where the care and passion used in the design of every detail is reflected, offering the possibility of combining a wall or floor tile of the brand with its matching furniture pieces. the brand with its matching pieces of furniture.

ÍNDICE

INDEX


- 04 | **PALETA DE COLOR**
COLOUR PALETTE
- 07 | **LAVABOS & ENCIMERAS**
TOPS & BASINS
- 53 | **PLATOS DE DUCHA**
SHOWER TRAYS
- 57 | **MOBILIARIO**
FURNITURE
- 62 | **SOPORTES**
WALL BRACKETS
- 63 | **MANTENIMIENTO**
MAINTENANCE

PALETA DE COLOR

COLOUR PALETTE




Aran Lightgrey Atlantic Lightgrey Avola Sand Belstone Classic Code Sand Concept Mist




Aran Grey Atlantic Grey Avola Grey Belstone Grey Code Taupe Concept Natural




Aran Darkgrey Atlantic Darkgrey Avola Black Belstone Coal Code Grey Concept Classic




Code Black Concept Smoke



Duomo Sand Fusion Iron Portland White Silkstone Sand Tecnica Sand Statuario



Duomo Grey Fusion Oxide Portland Sand Silkstone Grey Tecnica Grey



Portland Grey Silkstone Black Tecnica Black White

TOP COLLECTION

Top Plus: Code Taupe
Box Plus: Code Taupe





Top Plus: Tecnica Black
Box Plus & Cube Plus: Tecnica Sand


TOP

ARAN GREY



TOP PLUS

ATLANTIC GREY



Tipología: Encimera de baño
 Typology: Bath Top

Espesor: 9 mm ó 6 mm + 6 mm
 Thickness: 9 mm or 6 mm + 6 mm

Material: Porcelánico masa coloreada
 Material: Coloured body Porcelain

Tipos de cantos: Type of edge:	Biselado redondeado Platner		Cuña Hollywood bevel	
	Redondeado Full bullnose		Inglete Mitred	
	Aplomado Double bevel		Bisel 1/4 Bevel	

*Se recomienda su instalación con soportes standard.

*Installation is recommended with standard supports.

* Ficha técnica disponible en nuestra web.

* Technical data sheet available on our website.

LARGO / LENGTH	ANCHO / WIDTH		
	45	50	
60	●	●	● Espesor 9mm Thickness 9mm ● Espesor 6+6mm Thickness 6+6mm * Medidas en centímetros (cm) * Measures in centimeters (cm)
80	●	●	
100	●	●	
120	●	●	
140	●	●	
160	●	●	
180	●	●	
200	●	●	
220	●	●	
240	●	●	
260	●	●	

Tipología: Encimera de baño
 Typology: Bath Top

Espesor: 9 mm ó 6 mm + 6 mm
 Thickness: 9 mm or 6 mm + 6 mm

Material: Porcelánico masa coloreada
 Material: Coloured body Porcelain

*Se recomienda su instalación con soportes standard.

*Installation is recommended with standard supports.

* Ficha técnica disponible en nuestra web.

* Technical data sheet available on our website.

LARGO / LENGTH	ANCHO / WIDTH		
	45	50	
60	●	●	● Espesor 9mm Thickness 9mm ● Espesor 6+6mm Thickness 6+6mm * Medidas en centímetros (cm) * Measures in centimeters (cm)
80	●	●	
100	●	●	
120	●	●	
140	●	●	
160	●	●	
180	●	●	
200	●	●	
220	●	●	
240	●	●	
260	●	●	

CLASSIC COLLECTION



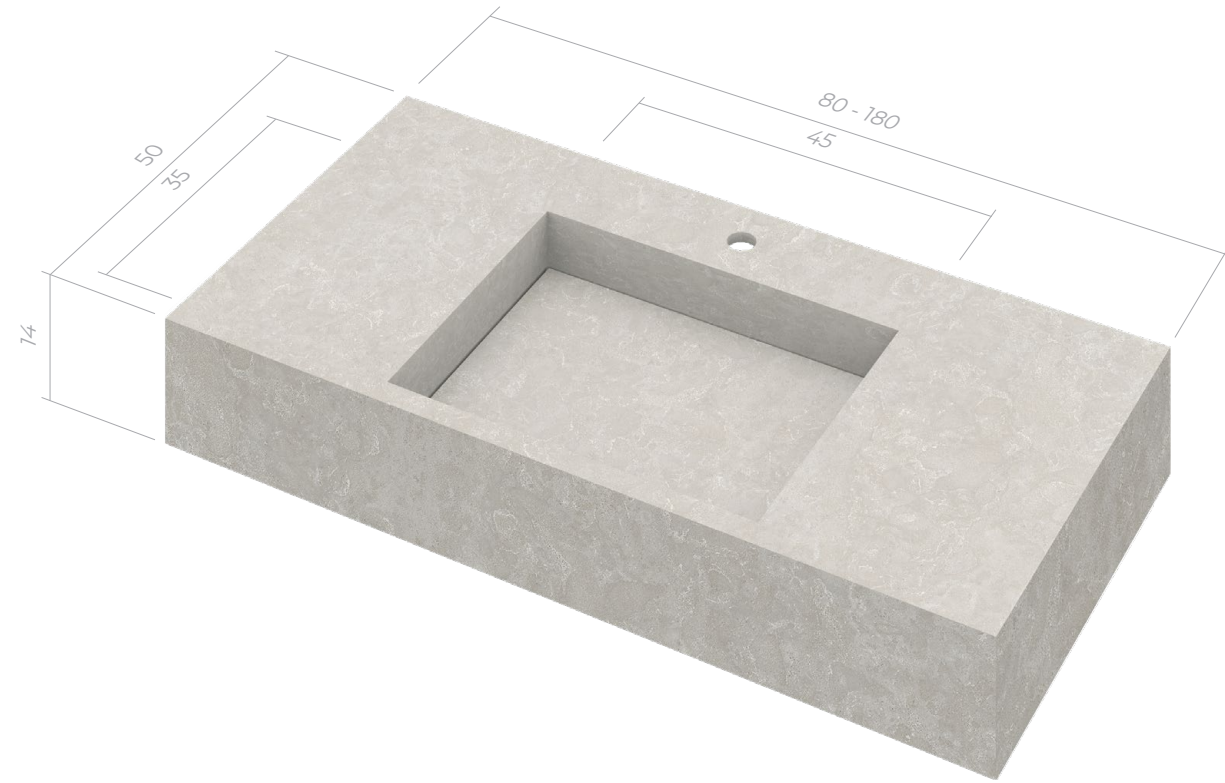
14 |

| 15

Classic: Code Grey

CLASSIC

AVOLA SAND



Tipología: Encimera de baño y lavabo
 Tipology: Top and Basin

Espesor: 9 mm ó 6 mm
 Thickness: 9 mm or 6 mm

Material: Porcelánico masa coloreada · Fibra de vidrio
 Material: Coloured body Porcelain · Fiberglass

*Se recomienda su instalación con soportes standard.
 *Installation is recommended with standard supports.

* Ficha técnica disponible en nuestra web.
 * Technical data sheet available on our website.

LARGO / LENGTH	ANCHO / WIDTH		● Espesor 9mm Thickness 9mm
	80	100	
120	●	●	● Espesor 6mm Thickness 6mm
140	●	●	
160	●	●	* Medidas en centímetros (cm) * Measures in centimeters (cm)
180	●	●	

GHOST

FUSION OXIDE



Tipología: Encimera de baño y lavabo
 Tipology: Top and Basin

Espesor: 9 mm ó 6 mm
 Thickness: 9 mm or 6 mm

Material: Porcelánico masa coloreada · Fibra de vidrio
 Material: Coloured body Porcelain · Fiberglass

*Se recomienda su instalación con soportes standard.
 *Installation is recommended with standard supports.

* Ficha técnica disponible en nuestra web.
 * Technical data sheet available on our website.

LARGO / LENGTH	ANCHO / WIDTH		● Espesor 9mm Thickness 9mm
	80	100	
120	●	●	● Espesor 6mm Thickness 6mm
140	●	●	
160	●	●	* Medidas en centímetros (cm) * Measures in centimeters (cm)
180	●	●	

EMPTY COLLECTION



Empty: Atlantic Grey

* La bandeja se suministra por separado.

* The tray is supplied separately.

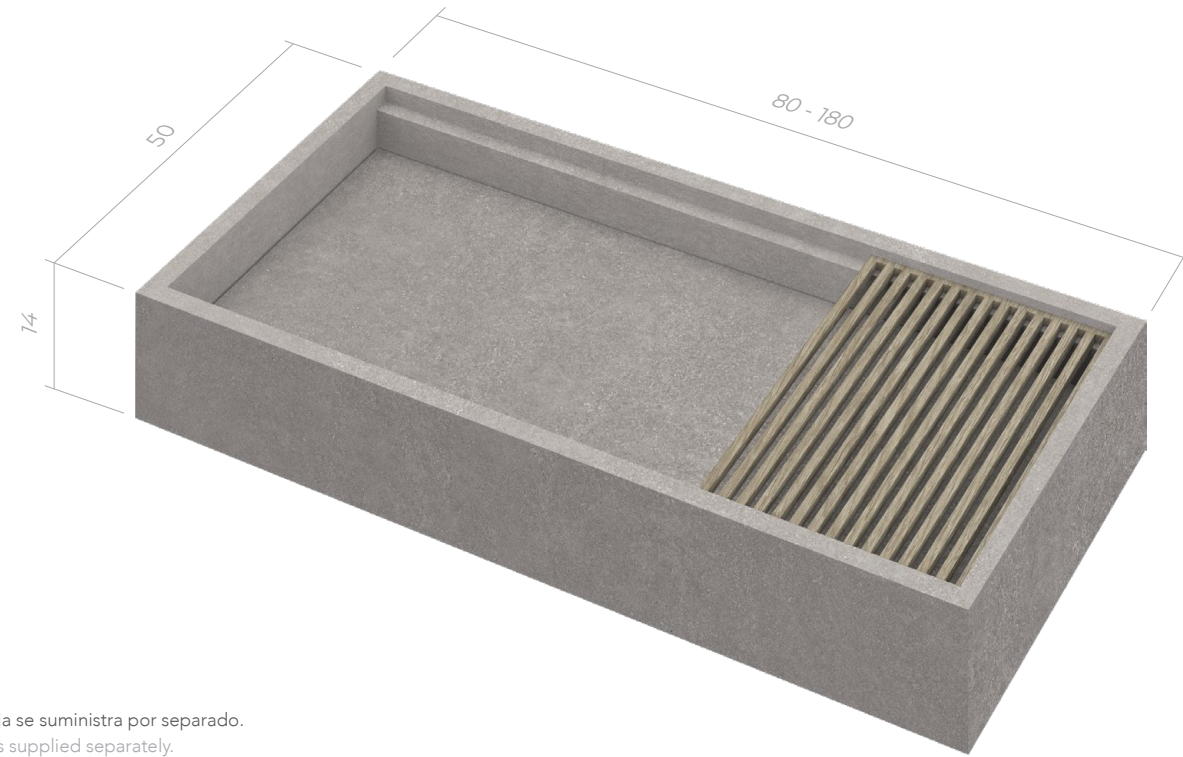


Empty Mirror: Silkstone Grey



EMPTY

BELSTONE CLASSIC



* La bandeja se suministra por separado.
* The tray is supplied separately.

Tipología:	Lavabo
Tipology:	Basin
<hr/>	
Espesor:	9 mm ó 6 mm
Thickness:	9 mm or 6 mm
<hr/>	
Material:	Porcelánico masa coloreada · Fibra de vidrio
Material:	Coloured body Porcelain · Fiberglass

*Se recomienda su instalación con soportes standard.
*Installation is recommended with standard supports.


* Ficha técnica disponible en nuestra web.
* Technical data sheet available on our website.

LARGO / LENGTH	ANCHO / WIDTH		
	50		
80	●	●	● Espesor 9mm Thickness 9mm
100	●	●	
120	●	●	● Espesor 6mm Thickness 6mm
140	●	●	
160	●	●	
180	●	●	

* Medidas en centímetros (cm)
* Measures in centimeters (cm)

EMPTY SIDE

CONCEPT NATURAL



Tipología:	Encimera de baño y lavabo
Tipology:	Top and Basin
<hr/>	
Espesor:	9 mm ó 6 mm
Thickness:	9 mm or 6 mm
<hr/>	
Material:	Porcelánico masa coloreada · Fibra de vidrio
Material:	Coloured body Porcelain · Fiberglass

*Se recomienda su instalación con soportes standard.
*Installation is recommended with standard supports.


* Ficha técnica disponible en nuestra web.
* Technical data sheet available on our website.

LARGO / LENGTH	ANCHO / WIDTH		
	50		
80	●	●	● Espesor 9mm Thickness 9mm
100	●	●	
120	●	●	● Espesor 6mm Thickness 6mm
140	●	●	
160	●	●	
180	●	●	

* Medidas en centímetros (cm)
* Measures in centimeters (cm)

EMPTY FRONT

CODE BLACK



Tipología: Encimera de baño y lavabo
 Tipology: Top and Basin

Espesor: 9 mm ó 6 mm
 Thickness: 9 mm or 6 mm

Material: Porcelánico masa coloreada · Fibra de vidrio
 Material: Coloured body Porcelain · Fiberglass

*Se recomienda su instalación con soportes standard.
 *Installation is recommended with standard supports.

* Ficha técnica disponible en nuestra web.
 * Technical data sheet available on our website.


LARGO / LENGTH	ANCHO / WIDTH	
		50
80	●	
100	●	
120	●	
140	●	
160	●	
180	●	

- Espesor 9mm
Thinkness 9mm
- Espesor 6mm
Thinkness 6mm

* Medidas en centímetros (cm)
 * Measures in centimeters (cm)

EMPTY MIRROR

DUOMO GREY



Tipología: Encimera de baño y lavabo
 Tipology: Top and Basin

Espesor: 9 mm ó 6 mm
 Thickness: 9 mm or 6 mm

Material: Porcelánico masa coloreada · Fibra de vidrio
 Material: Coloured body Porcelain · Fiberglass

*Se recomienda su instalación con soportes standard.
 *Installation is recommended with standard supports.

* Ficha técnica disponible en nuestra web.
 * Technical data sheet available on our website.

LARGO / LENGTH	ANCHO / WIDTH	
		50
80	●	
100	●	
120	●	
140	●	
160	●	
180	●	

- Espesor 9mm
Thinkness 9mm
- Espesor 6mm
Thinkness 6mm

* Medidas en centímetros (cm)
 * Measures in centimeters (cm)

RAIN COLLECTION



Rain: Belstone Grey




Rain: Portland White



RAIN

PORTLAND WHITE



Tipología: Encimera de baño y lavabo
 Tipology: Top and Basin

Espesor: 9 mm ó 6 mm
 Thickness: 9 mm or 6 mm

Material: Porcelánico masa coloreada · Fibra de vidrio
 Material: Coloured body Porcelain · Fiberglass

*Se recomienda su instalación con soportes standard.
 *Installation is recommended with standard supports.

* Ficha técnica disponible en nuestra web.
 * Technical data sheet available on our website.

ANCHO / WIDTH

ANCHO / WIDTH	
	50
80	●
100	●
120	●
140	●
160	●
180	●


LARGO / LENGTH

- Espesor 9mm
Thinkness 9mm
- Espesor 6mm
Thinkness 6mm

* Medidas en centímetros (cm)
 * Measures in centimeters (cm)

RAIN PLUS

SILKSTONE BLACK



Tipología: Encimera de baño y lavabo
 Tipology: Top and Basin

Espesor: 9 mm ó 6 mm
 Thickness: 9 mm or 6 mm

Material: Porcelánico masa coloreada · Fibra de vidrio
 Material: Coloured body Porcelain · Fiberglass

*Se recomienda su instalación con soportes standard.
 *Installation is recommended with standard supports.

* Ficha técnica disponible en nuestra web.
 * Technical data sheet available on our website.

ANCHO / WIDTH

ANCHO / WIDTH	
	50
80	●
100	●
120	●
140	●
160	●
180	●

LARGO / LENGTH

- Espesor 9mm
Thinkness 9mm
- Espesor 6mm
Thinkness 6mm

* Medidas en centímetros (cm)
 * Measures in centimeters (cm)

CUBE COLLECTION

32 |



Cube Plus: Duomo Grey
Top: Duomo Grey

| 33

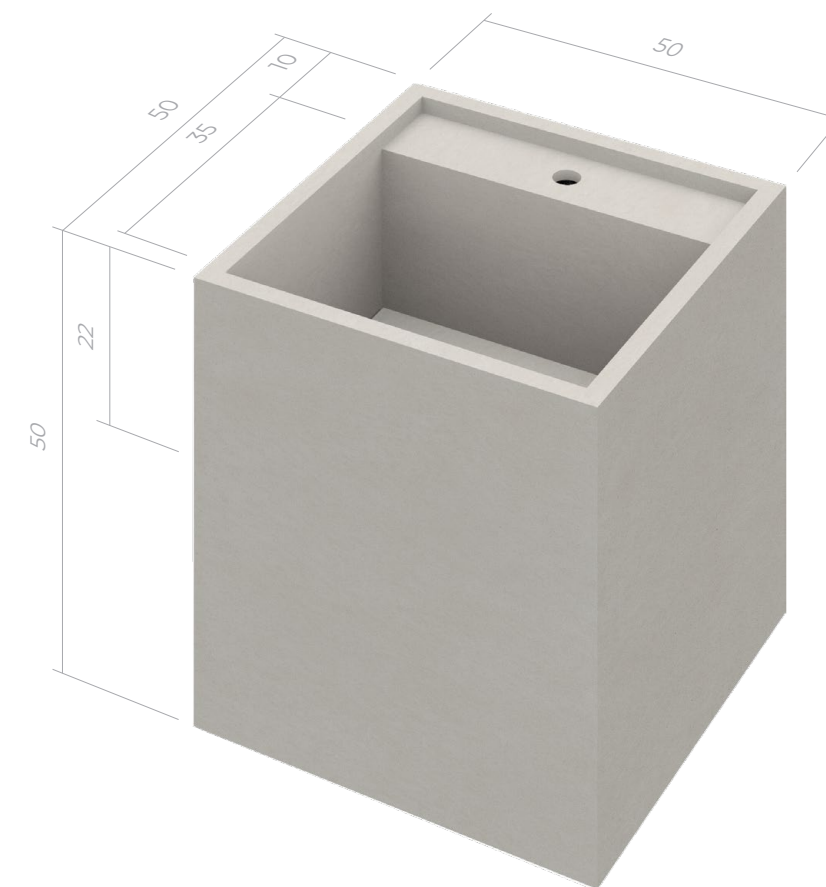




Top: Duomo Grey
Cube Plus: Duomo Grey

CUBE PLUS

TECNICA SAND



Tipología: Lavabo
Typology: Basin

Espesor: 9 mm
Thickness: 9mm

Material: Porcelánico masa coloreada · Fibra de vidrio
Material: Coloured body Porcelain · Fiberglass

*Se recomienda su instalación con soportes standard.
*Installation is recommended with standard supports.

* Ficha técnica disponible en nuestra web.
* Technical data sheet available on our website.

BOX COLLECTION



36 |

| 37

Box: Aran Lightgrey
Top: White



Top Plus: Tecnica Black
Box Plus & Cube Plus: Tecnica Sand






Top Plus: Duomo Grey
Box: Duomo Grey

BOX

WHITE MATT



Tipología: Lavabo
Typology: Basin

Espesor: 9 mm
Thickness: 9mm


Material: Porcelánico masa coloreada · Fibra de vidrio
Material: Coloured body Porcelain · Fiberglass

* Ficha técnica disponible en nuestra web.

* Technical data sheet available on our website.

BOX PLUS

ARAN LIGHTGREY



42 |

Tipología: Lavabo
Tipology: Basin

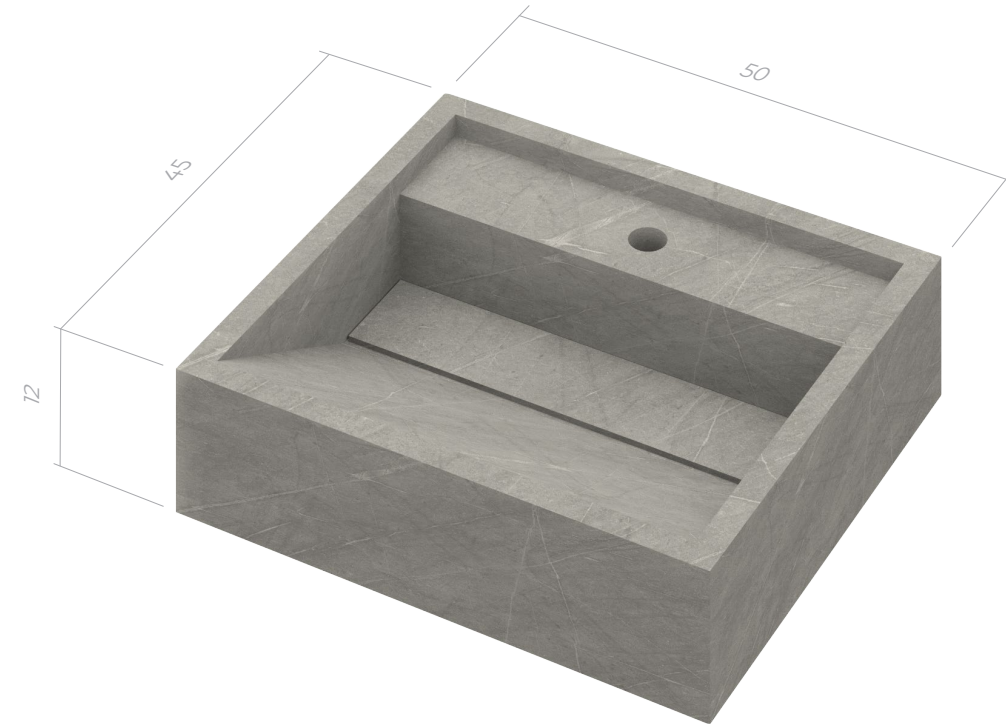
Espesor: 9 mm
Thickness: 9mm

Material: Porcelánico masa coloreada · Fibra de vidrio
Material: Coloured body Porcelain · Fiberglass

* Ficha técnica disponible en nuestra web.
* Technical data sheet available on our website.

RAINBOX PLUS

ATLANTIC GREY



| 43


Tipología: Lavabo
Tipology: Basin

Espesor: 9 mm
Thickness: 9mm

Material: Porcelánico masa coloreada · Fibra de vidrio
Material: Coloured body Porcelain · Fiberglass

* Ficha técnica disponible en nuestra web.
* Technical data sheet available on our website.

MENHIR COLLECTION






Menhir Rain: Fusion Iron



Menhir Rain: Aran Darkgrey

MENHIR

AVOLA BLACK



Tipología: Lavabo de pedestal
Tipology: Freestanding basin

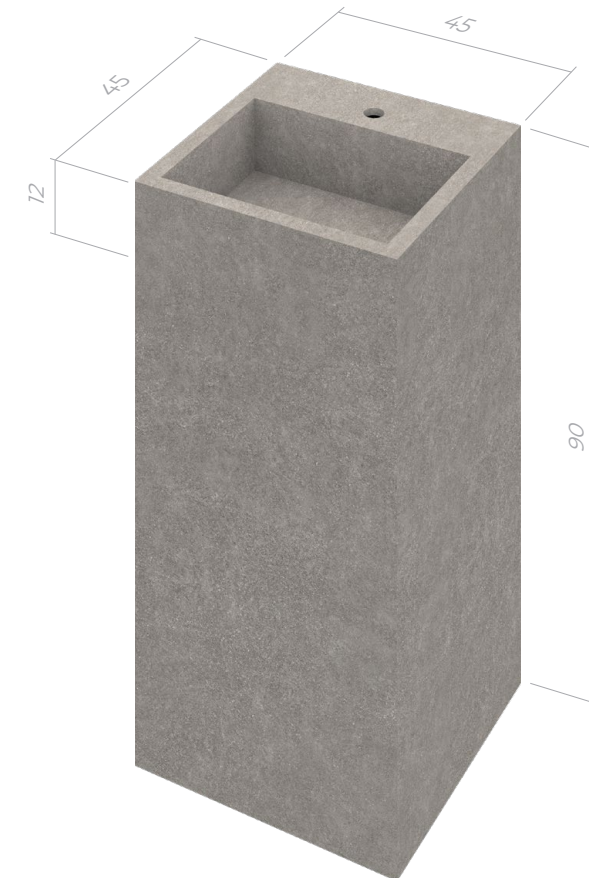
Espesor: 9 mm
Thickness: 9mm

Material: Porcelánico masa coloreada · Fibra de vidrio
Material: Coloured body Porcelain · Fiberglass

* Ficha técnica disponible en nuestra web.
* Technical data sheet available on our website.

MENHIR PLUS

BELSTONE GREY



Tipología: Lavabo de pedestal
Tipology: Freestanding basin


Espesor: 9 mm
Thickness: 9mm

Material: Porcelánico masa coloreada · Fibra de vidrio
Material: Coloured body Porcelain · Fiberglass

* Ficha técnica disponible en nuestra web.
* Technical data sheet available on our website.

MENHIR RAIN

CODE SAND



Tipología: Lavabo de pedestal
Tipology: Freestanding basin

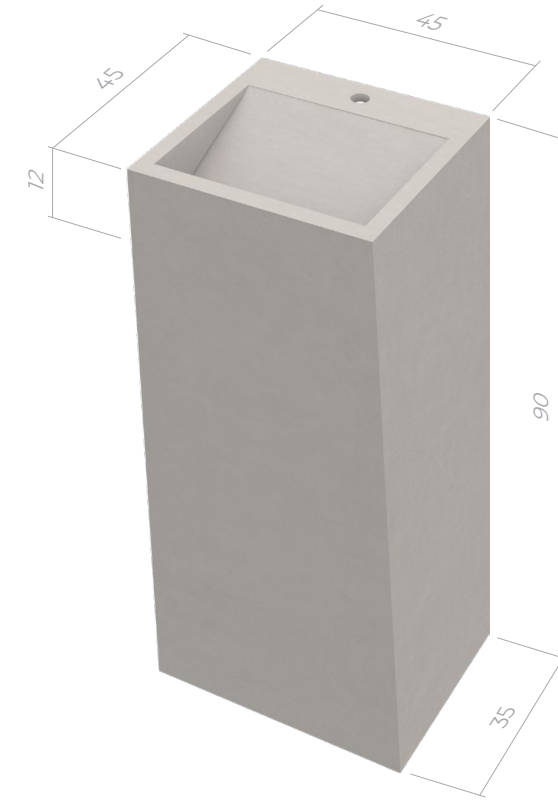
Espesor: 9 mm
Thickness: 9mm

Material: Porcelánico masa coloreada · Fibra de vidrio
Material: Coloured body Porcelain · Fiberglass

* Ficha técnica disponible en nuestra web.
* Technical data sheet available on our website.

MENHIR RAIN PLUS

CONCEPT CLASSIC



Tipología: Lavabo de pedestal
Tipology: Freestanding basin

Espesor: 9 mm
Thickness: 9mm

Material: Porcelánico masa coloreada · Fibra de vidrio
Material: Coloured body Porcelain · Fiberglass

* Ficha técnica disponible en nuestra web.
* Technical data sheet available on our website.

LINE SHOWER TRAY

SILKSTONE SAND



Tipología: Plato de ducha
 Tipology: Shower tray

Espesor: 2,6 - 3 cm
 Thickness: 2,6 - 3 cm

Material: Porcelánico masa coloreada + Gel Coat
 Material: Coloured body Porcelain + Gel Coat

* Ficha técnica disponible en nuestra web.
 * Technical data sheet available on our website.


		ANCHO / WIDTH		
		80	90	100
LARGO / LENGTH	90	●	●	●
	100	●	●	●
	120	●	●	●
	140	●	●	●
	160	●	●	●
	180	●	●	●

● Espesor 6mm
 Thickness 6mm

* Medidas en centímetros (cm)
 * Measures in centimeters (cm)

RAIN SHOWER TRAY

TECNICA BLACK



* Situación del desagüe a 40cm / Diámetro del desagüe 90mm / El plato incluye válvula
 * Location of the drain at 40cm / Diameter drain 90mm / The tray includes valve

Tipología: Plato de ducha
 Tipology: Shower tray

Espesor: 2,6 cm
 Thickness: 2,6 cm

Material: Porcelánico masa coloreada + Gel Coat
 Material: Coloured body Porcelain + Gel Coat

* Ficha técnica disponible en nuestra web.
 * Technical data sheet available on our website.

		ANCHO / WIDTH		
		80	90	100
LARGO / LENGTH	90	●	●	●
	100	●	●	●
	120	●	●	●
	140	●	●	●
	160	●	●	●
	180	●	●	●

● Espesor 6mm
 Thickness 6mm

* Medidas en centímetros (cm)
 * Measures in centimeters (cm)



Round Table Top: Belstone Grey

ROUND TABLE TOP

FUSION IRON



Tipología: Mesa
 Typology: Table Top

Espesor: 9 mm
 Thickness: 9 mm

Material: Porcelánico masa coloreada
 Material: Coloured body Porcelain

Tipos de cantos: Type of edge:	Biselado redondeado Platner		Cuña Hollywood bevel	
	Redondeado Full bullnose		Inglete Mitred	
	Aplomado Double bevel		Bisel 1/4 Bevel	

* Ficha técnica disponible en nuestra web.
 * Technical data sheet available on our website.


DIÁMETRO Ø / DIAMETER Ø				
60	80	90	100	120

● Espesor 9mm
 Thickness 9mm

* Medidas en centímetros (cm)
 * Measures in centimeters (cm)

SIMPLE TABLE TOP

DUOMO SAND



Tipología:	Mesa			
Typology:	Table Top			
Espesor:	9 mm ó 6 mm + 6 mm			
Thickness:	9 mm or 6 mm + 6 mm			
Material:	Porcelánico masa coloreada			
Material:	Coloured body Porcelain			
Tipos de cantos:	Biselado redondeado Platner		Cuña Hollywood bevel	
	Redondeado Full bullnose		Inglete Mitred	
	Aplomado Double bevel		Bisel 1/4 Bevel	

* Ficha técnica disponible en nuestra web.
* Technical data sheet available on our website.

ANCHO / WIDTH

	80	90	100	120
90	●	●	●	●
100	●	●	●	●
120	●	●	●	●
140	●	●	●	●
160	●	●	●	●
180	●	●	●	●
200	●	●	●	●
220	●	●	●	●
240	●	●	●	●
260	●	●	●	●


LARGO / LENGTH

● Espesor 9mm ● Espesor 6+6mm
Thinkness 9mm Thinkness 6+6mm

* Medidas en centímetros (cm)
* Measures in centimeters (cm)

MITRED TABLE TOP

PORTLAND GREY



Tipología:	Mesa
Typology:	Table Top
Espesor:	9 mm ó 6 mm + 6 mm
Thickness:	9 mm or 6 mm + 6 mm
Material:	Porcelánico masa coloreada
Material:	Coloured body Porcelain

* Ficha técnica disponible en nuestra web.
* Technical data sheet available on our website.

ANCHO / WIDTH

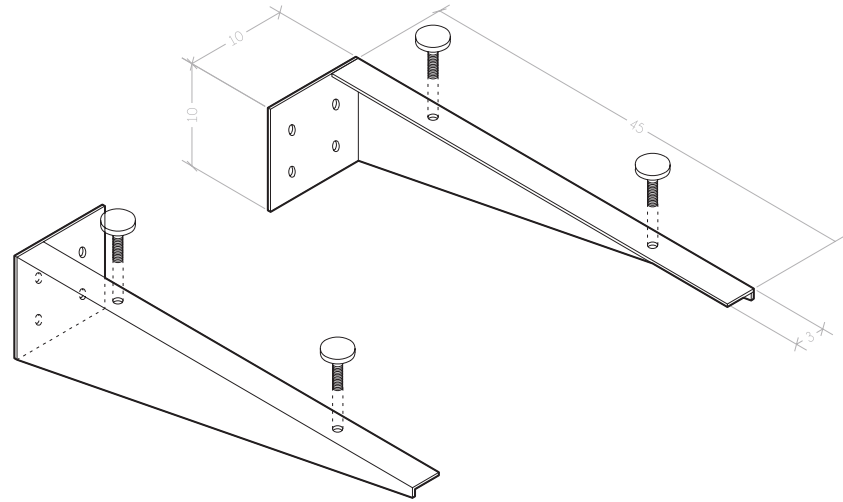
	80	90	100	120
90	●	●	●	●
100	●	●	●	●
120	●	●	●	●
140	●	●	●	●
160	●	●	●	●
180	●	●	●	●
200	●	●	●	●
220	●	●	●	●
240	●	●	●	●
260	●	●	●	●

LARGO / LENGTH

● Espesor 9mm ● Espesor 6+6mm
Thinkness 9mm Thinkness 6+6mm

* Medidas en centímetros (cm)
* Measures in centimeters (cm)

SOPORTES WALL BRACKETS



PAREJA SOPORTES INDIVIDUALES CON NIVELADORES

1 pareja de soportes para muebles o encimeras de baño menores o iguales a 100 cm de longitud.
2 parejas de soportes para muebles o encimeras de baño mayores a 100 cm de longitud.

* Por razones de seguridad, estos soportes no incluyen los tornillos de fijación, ya que estos dependerán del tipo de pared en la que se vaya a instalar el lavabo. Recomendamos acudir a un profesional de la construcción para su correcta colocación.

* Los soportes se venden por separado. El precio de los soportes no va incluido en el precio del lavabo.

COUPLE OF INDIVIDUAL SUPPORTS WITH LEVELERS

1 pair of wall brackets for furniture or bathroom coutertops less or equal to 100 cm length.
2 pairs of wall brackets for furniture or bathroom coutertops more than 100 cm length.

* For safety reasons, the wall brackets do not include fasteners as they depend on the type of wall on which the product is to be installed. We recommend consulting a professional builder to ensure a correct installation.

* The wall brackets are sold separately. The price of the brackets is not included in the price of the basin.

MANTENIMIENTO MAINTENANCE

CERÁMICA.

Los lavabos / encimeras / platos y mesas [LAMIKER APPS] de Azuvi Ceramics están fabricados en gres porcelánico de primera calidad, presentando una colección innovadora utilizando un material óptimo para espacios de baño. El uso de dicho material representa un salto hacia el futuro en términos de tecnología y planificación del producto. Se consiguen unas características técnicas perfectas en cuanto a absorción del agua, durabilidad y resistencia contra el fuego. El material presenta unas propiedades mecánicas y térmicas que representan una gran mejora sustancial con respecto a los requisitos exigidos por la normativa en vigor.

CONSIDERACIONES PREVIAS.

Para la correcta instalación de los muebles de baño, se recomienda reforzar el tabique teniendo en cuenta los pesos aproximados que se indican en la siguiente tabla:

Longitud	Peso Aproximado
180 cm.	67.5 Kg.
160 cm.	60.0 Kg.
140 cm.	52.5 Kg.
120 cm.	45.0 Kg.
100 cm.	37.5 Kg.
80 cm.	30.0 Kg.
50 cm.	25.0 Kg.

CERAMICS.

Azuvi Ceramics' [LAMIKER APPS] washbasins / countertops / trays and tables are made of premium porcelain, constituting an innovative collection using an ideal material for bathroom spaces. LAMIKER represents a leap into the future in terms of technology and product design, achieving optimal technical characteristics in terms of water absorption, durability and fire resistance. LAMIKER benefits form mechanical and thermal properties that substantially surpass the requirements of current standards.

PREVIOUS CONSIDERATIONS.

For the correct installation of the bathroom furniture, it is recommended to reinforce the partition wall, taking into account the approximate weights indicated in the following table:

Length	Approximate Weight
180 cm.	67.5 Kg.
160 cm.	60.0 Kg.
140 cm.	52.5 Kg.
120 cm.	45.0 Kg.
100 cm.	37.5 Kg.
80 cm.	30.0 Kg.
50 cm.	25.0 Kg.

SUMINISTRO Y ENTREGA.

Tras la recepción de la mercancía, el comprador está obligado a examinarla inmediatamente en cuanto a sus defectos o vicios. Los defectos externos o visibles deberán notificarse por escrito a Azuvi Ceramics S.L. en el plazo de quince (15) días desde la recepción de la mercancía. Tratándose de vicios ocultos el plazo de reclamación será de treinta (30) días desde su recepción. Si el comprador no realiza notificación alguna de defectos en dichos plazos, la mercancía se considerará conforme.

La parte compradora de una mercancía que se encuentre en estado defectuoso, como se ha indicado, debe reclamar en plazo y optar a las siguientes vías de solución:

1. La entrega de una mercancía nueva a cambio de la devolución de la defectuosa.
2. Reintegro del precio abonado a cambio de la de la devolución de la defectuosa. Por otra parte, el distribuidor se responsabiliza de adjuntar en la factura que debe dar al cliente tanto la Garantía, como las especificaciones técnicas y mantenimiento del mueble.

LAMIKER APPS MANTENIMIENTO.

Los lavabos y encimeras de cerámica de la marca deben tener una limpieza continuada, la cual puede ser sencilla y rápida. Sencillamente, se puede recurrir a un paño suave de microfibra húmedo, pudiendo utilizar detergentes con la dosis recomendada por el fabricante (Deben evitarse productos que contengan ácido fluorhídrico y sus derivados). Enjuagar con agua tibia y secar con bayetas. Para una correcta limpieza, se han diseñado los lavabos registrables, con fácil acceso a las cubetas ocultas, a través de la cual se accede al desagüe. De esta forma, se facilita tanto la limpieza de dicha zona oculta, además de una fácil instalación. Dicha superficie o canal debe limpiarse con más asiduidad y cuidado, mediante una bayeta húmeda y recurriendo si se desea a algún detergente como anteriormente se ha definido. Se desaconseja el uso de ceras, jabones oleosos, agentes de impregnación y otros tratamientos (hidro-óleo repelentes) sobre el producto, pues su aplicación no es en absoluto necesaria. Como ocurre con algunos detergentes presentes en el mercado, contienen ceras y aditivos abrillantadores que, después de varios lavados, pueden dejar una capa aceitosa sobre la superficie de LAMIKER .

SUPPLY AND DELIVERY.

Upon the reception of the goods, the buyer is required to examine them immediately for any defects or flaws. External or visible defects must be notified in writing to Azuvi Ceramics S.L.U. within fifteen (15) days of receiving the goods. In the case of hidden defects, the claim period is thirty (30) days from the reception of the goods. If the buyer does not give any notice of defects within these terms, the goods shall be deemed to be in compliance.

The buyer of defective goods, as indicated above, must submit the complaint in due time and choose one of the following resolutions:

1. The delivery of new goods in exchange for the return of the defective goods.
2. A refund of the price paid for the defective goods in exchange for the return of the same. Additionally, the distributor is responsible for enclosing, in the invoice to be given to the customer, both the warranty and the technical specifications and maintenance of the products.

LAMIKER APPS MAINTENANCE.

The sinks and ceramic countertops of the brand must benefit from continual cleaning. The cleaning process can be both simple and quick, using a soft damp microfiber cloth, while the detergents used, if any, should follow the manufacturer's dosage and usage / suitability recommendations (e.g.: products containing hydrofluoric acid and its derivatives should be avoided). Rinse with warm water and dry using a cloth. In order to facilitate their correct cleaning, the washbasins benefit from an accessible design, with easy access to the hidden trays which, in turn, offer access to the drain. Additional to assisting with the cleaning of the hidden areas, this also facilitates an easy installation. A higher level of assiduity and care is advised for the cleaning of this areas, using a damp cloth and, if desired, resorting to a detergent as previously explained. The use of waxes, oily soaps, impregnating agents and other treatments (hydro-oil repellents) on the product is not advised, with their application not being at all necessary. Some of the detergents available on the market contain waxes and polishing additives which, after several uses, may leave an oily film on the surface of LAMIKER products.

Algunos productos pueden no ser eliminados mediante las operaciones usuales de limpieza y debe recurrirse a procedimientos específicos, en función de su naturaleza. Es muy importante el tiempo que permanece la sustancia sobre la superficie, por lo que es recomendable limpiar la zona la antes posible; de este modo evitará que se seque y se limpiará con mayor facilidad.

A continuación, están algunas de las sustancias indicadas para eliminar las manchas.

Tipos de suciedad	Tipos de detergentes
Grasas	Alcalino / Solvente
Aceites	Solvente
Tinta	Oxidante / Solvente
Óxido, herrumbre	Ácido
Cal	Ácido
Restos cemento	Ácido
Vino	Alcalino / Ácido
Café	Alcalino / Solvente
Cera de vela	Solvente
Yodo	Oxidante
Sangre	Oxidante
Helado	Alcalino
Resinas	Solvente
Zumos de fruta	Oxidante
Rotulador permanente	Solvente
Rayado de aluminio	Ácido

- Ácido: Productos de limpieza de carácter ácido: decapante, desincrustante, quita cementos, etc.
- Alcalino: Productos de limpieza con carácter básico: amoníaco, desengrasantes, etc.
- Solvente: disolvente universal, aguarrás, trementina, acetona, alcohol, etc.
- Oxidante: agua oxigenada, lejía diluida, etc.

Advertencias:

Se recomienda seguir siempre las dosificaciones y tiempos recomendados por el fabricante.

Some residues may not be removable by usual cleaning operations and specific procedures could be applied, depending on their nature. The time the substance is allowed to remain on the surface is of utmost importance and cleaning the area as soon as possible is advised as this will prevent it from drying out and will, subsequently, make it easier to clean. Below are some of the substances indicated to remove stains.

Types of dirt	Types of detergents
Greases	Alkaline / Solvent
Oils	Solvent
Ink	Oxidizing / Solvent
Rust	Acid
Limestone	Acid
Cement residues	Acid
Wine	Alkaline / Acid
Coffee	Alkaline / Solvent
Candle wax	Solvent
Iodine	Oxidant
Blood	Oxidizer
Ice cream	Alkaline
Resins	Solvent
Fruit juices	Oxidizing Agent
Permanent marker	Solvent
Aluminum scratch	Acid

- Acid: Acidic cleaning products: paint stripper, descaler, cement remover etc.
- Alkaline: Basic cleaning products: ammonia, degreasers etc.
- Solvent: Universal solvent, turpentine, turpentine, acetone, alcohol etc.
- Oxidizing agent: hydrogen peroxide, diluted bleach etc.

Warnings:





It is recommended to always follow the dosages and times recommended by the manufacturer.

PASOS A SEGUIR PARA LA COLOCACIÓN DE LOS LAVABOS

1. Marcar la línea mínima y máxima de posición del lavabo con ayuda de un láser de nivel.
2. Posicionar los soportes y marcar los agujeros de los tornillos.
3. Posteriormente, con ayuda de un taladro, realizar los agujeros previamente marcados y colocar los tacos según el tipo de soporte.
4. Atornillar los soportes a la pared. (Los soportes, por seguridad, no incluyen los tornillos de fijación, ya que estos dependerán del tipo de pared en la que se vaya a instalar el lavabo. Recomendamos acudir a un profesional de la construcción para su correcta colocación.)
5. Colocar el lavabo encima de los soportes, y con ayuda de un nivel, regular la posición de estos hasta que el lavabo quede perfectamente recto. Añadir un cordón de silicona en la unión con el tabique.
6. Instalar la fontanería y colocar la tapa del lavabo cuidadosamente sobre la cubierta.

STEPS TO BE FOLLOWED FOR THE INSTALLATION OF WASHBASINS

1. Mark the minimum and maximum position line of the basin with the help of a laser level.
2. Position the supports and mark the screw holes.
3. Then, with the help of a drill, drill the previously marked holes and place the plugs according to the type of support.
4. Screw the wall brackets to the wall. (The wall brackets, for safety reasons, do not include the fixing screws, as these will depend on the type of wall on which the washbasin is to be installed. We recommend that a professional builder be consulted for correct installation.)
5. Place the washbasin on top of the wall brackets, and with the help of a level, adjust their position until the washbasin is perfectly straight. Add a bead of silicone at the junction with the partition wall.
6. Install the plumbing and place the basin cover carefully on the cover.



Produced by / Producido por
Azuvi Ceramics

Printed by / Impreso por
Artes Gráficas Alcoy

Edition / Edición
Abril 2021 / April, 2021

Azuvi Ceramics S.L. reserves the right to modify and/or delete anything it considers appropriate without any prior notice. The colours of the pieces shown in the catalogue might differ from the real ones and the information in this catalogue is protected in its entirety. The total or partial reproduction of any texts, illustrations, images and graphic representations without the express authorization of Azuvi Ceramics S.L. is prohibited .

Azuvi Ceramics S.L. se reserva el derecho de modificar y/o suprimir todo aquello que considere oportuno sin previo aviso. Los colores de las piezas que aparecen en el catálogo es aproximado a las reales. La información de este catálogo está protegida en su totalidad. Está prohibida la reproducción total o parcial de los textos, ilustraciones, imágenes y representaciones gráficas sin la autorización expresa de Azuvi Ceramics S.L.

AZUVI

Tel.: +34 964 243 192

Fax: +34 964 256 922

CV-20, km.3

12540 Vila-real (Castellón) SPAIN

comercial@azuvi.com



www.azuvi.com